

RÉSULTATS DU DEUXIÈME TRIMESTRE DE 2024

# Présentation aux investisseurs

Le 9 août 2024



POWER CORPORATION  
DU CANADA

# Déclarations prospectives, informations présentées à l'égard des sociétés ouvertes dans lesquelles la Société investit, mode de présentation et présentation de la société de portefeuille

Pour obtenir une définition des abréviations utilisées dans le présent document, se reporter à la section Abréviations dans les annexes.

## Déclarations prospectives

Au cours de la rencontre d'aujourd'hui, les représentants de la Société peuvent, dans leurs remarques ou leurs réponses à des questions, faire des déclarations prospectives, et les documents qui accompagnent leurs propos peuvent aussi en contenir.

Ces déclarations prospectives s'appuient sur certaines hypothèses et traduisent les attentes actuelles de la Société ou traduisent les attentes actuelles des filiales ouvertes de la Société, telles qu'elles sont publiées dans leur rapport de gestion de la période considérée respectif, lorsqu'il s'agit de renseignements concernant ces filiales. Les déclarations prospectives sont fournies afin d'aider l'auditeur/le lecteur à comprendre la performance financière, la situation financière et les flux de trésorerie de la Société à certaines dates et pour les périodes closes à certaines dates et de présenter de l'information sur les attentes et les plans actuels de la direction concernant l'avenir. Le lecteur ne doit pas oublier que ces déclarations peuvent ne pas convenir à d'autres fins. Les déclarations de cette nature peuvent notamment porter sur l'exploitation, les activités, la situation financière, les résultats financiers prévus, le rendement, les perspectives d'affaires, les possibilités, les priorités, les cibles, les buts, les objectifs, stratégies et perspectives continus de la Société et de ses filiales, y compris les perspectives économiques en Amérique du Nord et à l'échelle mondiale, pour l'exercice considéré et les périodes à venir, l'OPRCNA de la Société lancée en 2024, les déclarations portant sur l'impôt différé, l'incidence de la transaction visant le partenariat stratégique au sein de Power Sustainable Manager, les attentes fondées sur l'évaluation par la Société de l'incidence de l'impôt minimum mondial sur le bénéfice net ajusté, la gestion des entreprises autonomes de manière à réaliser de la valeur au fil du temps, la stratégie en matière de technologies financières, les activités de mobilisation de capitaux et les stratégies d'investissement des plateformes de placement, les engagements en capital du groupe Power et de tiers, l'objectif visant à maintenir la trésorerie et les équivalents de trésorerie à un seuil minimal par rapport aux charges fixes, les autres occasions de création de valeur, et les attentes publiées par les filiales de la Société, y compris à l'égard des obligations continues découlant de la vente de Putnam à Franklin Templeton, de la stratégie de Great-West Lifeco visant le repositionnement de ses activités aux États-Unis, ainsi que du dividende proposé par GBL. Les déclarations prospectives comprennent des énoncés de nature prévisionnelle, dépendent de conditions ou d'événements futurs ou s'y rapportent, comprennent des termes tels que « s'attendre à », « anticiper », « planifier », « croire », « estimer », « chercher à », « avoir l'intention de », « viser », « projeter » et « prévoir », ainsi que les formes négatives de ces termes et d'autres expressions semblables, ou se caractérisent par l'utilisation de la forme future ou conditionnelle de verbes tels que « être », « devoir » et « pouvoir ».

De par leur nature, les déclarations prospectives sont exposées à des risques et à des incertitudes intrinsèques, tant généraux que particuliers, qui font en sorte que des attentes, des prévisions, des prédictions, des projections et des conclusions pourraient se révéler inexactes, que des hypothèses pourraient être incorrectes et que des objectifs ou des buts et priorités stratégiques pourraient ne pas être atteints. Divers facteurs, dont bon nombre sont indépendants de la volonté de la Société et de ses filiales, touchent les activités, le rendement et les résultats de la Société et de ses filiales ainsi que leurs entreprises. En raison de ces facteurs, les résultats réels pourraient différer de façon significative des attentes actuelles à l'égard des événements ou des résultats estimés ou prévus. Ces facteurs comprennent notamment l'incidence, ou l'incidence imprévue, de la conjoncture économique, de la situation politique et des marchés en Amérique du Nord et dans le monde, des fluctuations des taux d'intérêt, du taux d'inflation et des taux de change, des politiques monétaires, des investissements des entreprises et de la santé des marchés boursiers et des marchés financiers locaux et mondiaux, de la gestion des risques liés à la liquidité des marchés et au financement, des risques liés aux placements dans des titres de sociétés fermées et des titres illiquides, des risques liés aux instruments financiers, des changements de conventions et de méthodes comptables utilisées pour présenter l'information financière (y compris les incertitudes liées aux estimations, aux hypothèses et aux jugements importants), l'incidence de l'application de modifications comptables futures, de la concurrence, des risques opérationnels et de ceux liés à la réputation, des changements technologiques, des risques liés à la cybersécurité, de modifications à la réglementation gouvernementale, à la législation et aux lois fiscales, des décisions judiciaires ou réglementaires imprévues, des catastrophes naturelles, des catastrophes causées par l'homme, des attaques terroristes, des guerres et d'autres conflits, d'une pandémie ou de toute autre crise de santé publique, de la capacité de la Société et de ses filiales à effectuer des transactions stratégiques, à intégrer les entreprises acquises et à mettre en œuvre d'autres stratégies de croissance, ainsi que de la capacité de la Société et de ses filiales à prévoir et à gérer avec succès les facteurs susmentionnés et, en ce qui concerne les déclarations prospectives des filiales de la Société publiées dans la présente présentation, les facteurs présentés par ces filiales dans leur rapport de gestion de la période considérée respectif.

L'auditeur/le lecteur est prié d'examiner attentivement ces facteurs et d'autres facteurs, incertitudes et événements éventuels et de ne pas se fier indûment aux déclarations prospectives. L'information contenue dans les déclarations prospectives est fondée sur certaines hypothèses importantes ayant permis de tirer une conclusion ou d'effectuer une prévision ou une projection, incluant les perceptions de la direction en ce qui concerne les tendances historiques, les conditions actuelles et l'évolution future prévue, quant à l'obtention, au moment et selon les modalités prévues, de toute approbation requise (y compris les approbations réglementaires) à l'égard de transactions stratégiques, d'acquisitions, de désinvestissements, ou d'autres stratégies de croissance et d'optimisation, ainsi que d'autres facteurs considérés comme appropriés dans les circonstances. Les autres facteurs à considérer incluent la disponibilité de la trésorerie pour effectuer des rachats en vertu de l'OPRCNA, le fait qu'on ne s'attend pas à ce que les risques et incertitudes mentionnés dans le paragraphe qui précède, collectivement, aient une incidence importante sur la Société et ses filiales et, en ce qui concerne les déclarations prospectives des filiales de la Société publiées dans cette présentation, les risques présentés par ces filiales dans le rapport de gestion de la période considérée et la plus récente notice annuelle qu'elles ont respectivement déposés auprès des autorités canadiennes en valeurs mobilières et accessibles au [www.sedarplus.ca](http://www.sedarplus.ca). Bien que la Société considère ces hypothèses comme étant raisonnables en fonction de l'information dont dispose la direction, elles pourraient se révéler inexactes.

À moins que les lois canadiennes applicables ne l'exigent expressément, la Société n'est pas tenue de mettre à jour les déclarations prospectives pour tenir compte d'événements ou de circonstances survenus après la date à laquelle ces déclarations ont été formulées ou encore d'événements imprévus, à la lumière de nouveaux renseignements, d'événements ou de résultats futurs, ou autrement.

Des renseignements supplémentaires concernant les risques et incertitudes liés aux activités de la Société, et les facteurs et hypothèses importants sur lesquels les renseignements contenus dans les déclarations prospectives sont fondés, sont fournis dans ses documents d'information, y compris son rapport de gestion de la période considérée et sa plus récente notice annuelle, déposés auprès des autorités canadiennes en valeurs mobilières et accessibles au [www.sedarplus.ca](http://www.sedarplus.ca).

## Informations présentées à l'égard des sociétés ouvertes dans lesquelles la Société investit

Les informations contenues dans cette présentation ainsi que toute déclaration faite oralement, notamment en réponse aux questions, i) concernant Great-West Lifeco et IGM, selon le cas, sont tirées des rapports de gestion de la période considérée de Great-West Lifeco et d'IGM, tels qu'elles les ont respectivement préparés et publiés, conformément aux lois sur les valeurs mobilières applicables, et dont il est également possible d'obtenir des exemplaires directement sur SEDAR+, au [www.sedarplus.ca](http://www.sedarplus.ca), ou sur leurs sites Web, au [www.greatwestlifeco.com/fr](http://www.greatwestlifeco.com/fr) et au [www.igmfinc.com/fr](http://www.igmfinc.com/fr); et ii) concernant GBL, sont tirées de l'information publiée par GBL dans son rapport semestriel au 30 juin 2024. Pour obtenir plus de renseignements sur les résultats de GBL, consulter son site Web, au [www.gbl.com/fr](http://www.gbl.com/fr). Pour obtenir les définitions et les rapprochements des mesures financières non conformes aux normes IFRS, se reporter à la section Mesures financières et ratios non conformes aux PCGR et plus particulièrement aux sous-sections Bénéfice fondamental (perte fondamentale), Ratios non conformes aux PCGR et Actif géré et actif administré qui se trouvent dans le rapport de gestion de la période considérée de Great-West Lifeco, ainsi qu'à la section Mesures financières non conformes aux normes IFRS et autres mesures financières et plus particulièrement au Tableau 1 : Rapprochement des mesures financières non conformes aux normes IFRS, qui se trouvent dans le rapport de gestion de la période considérée d'IGM, chacun étant respectivement compris aux parties B et C du plus récent rapport de gestion de la période considérée de la Société, lequel est disponible dans son profil sur SEDAR+, au [www.sedarplus.ca](http://www.sedarplus.ca). Ces sections, définitions et rapprochements sont par ailleurs intégrés par renvoi dans les présentes.

Chaque trimestre, GBL présente la valeur de son actif net, car cette mesure constitue un important critère d'évaluation de sa performance. La valeur de l'actif net de GBL représente la juste valeur de son portefeuille de placements, de sa trésorerie brute, et la valeur actualisée de son billet lié à Concentrix et de ses actions propres, moins sa dette brute. Les placements de GBL détenus dans des entités cotées et ses actions propres sont évalués à leur valeur de marché, la valeur actualisée du billet lié à Concentrix est calculée selon le taux en vigueur sur le marché, compte tenu de la qualité du crédit de Concentrix, ses placements dans des entités fermées sont évalués selon les recommandations contenues dans les International Private Equity and Venture Capital Valuation Guidelines, et ses placements récents sont évalués à leur coût d'acquisition. Ces évaluations représentent la meilleure estimation de la direction de GBL. Le portefeuille de placements de GBL Capital est évalué en faisant la somme de tous les placements à la juste valeur fournie par les gestionnaires de fonds et de la trésorerie nette de GBL Capital, moins sa dette nette. Les actifs de Sienna Investment Managers sont évalués au coût d'acquisition des sociétés de gestion, moins les pertes de valeur, le cas échéant. Pour obtenir plus de renseignements sur la valeur de l'actif net de GBL et ses critères d'évaluation, se reporter à son site Web ([www.gbl.com/fr](http://www.gbl.com/fr)).

## Mode de présentation

Les états financiers consolidés intermédiaires résumés de la Société ont été préparés conformément aux Normes internationales d'information financière (les normes IFRS), à moins d'indication contraire, et constituent la base des chiffres présentés dans cette présentation, à moins d'indication contraire.

## Présentation de la société de portefeuille

Les secteurs à présenter de la Société comprennent Great-West Lifeco, la Financière IGM et GBL, soit les participations de la Société dans des sociétés en exploitation cotées en bourse, ainsi que la société de portefeuille. Ces secteurs à présenter, de même que les activités de gestion d'actifs, reflètent la structure de gestion et la présentation de l'information financière interne de Power Corporation. La Société évalue son rendement en fonction de l'apport au bénéfice de chaque secteur opérationnel.

La société de portefeuille comprend les activités propres de la Société et celles de la Financière Power, sur une base combinée, et présente les activités d'investissement de la Société. Les activités d'investissement à titre de société de portefeuille, y compris les participations dans Great-West Lifeco, IGM et les entités contrôlées au sein des plateformes de placements dans des actifs alternatifs, sont présentées selon la méthode de la mise en équivalence. Les activités à titre de société de portefeuille présentent les actifs et les passifs de la société de portefeuille, y compris la trésorerie, les placements, les débentures et les actions non participantes. Les analyses figurant aux sections Situation financière et Flux de trésorerie de la partie A du rapport de gestion de la période considérée présentent les bilans et les états des flux de trésorerie de la société de portefeuille sur une base sectorielle, qui sont présentés à la note 20 des états financiers consolidés intermédiaires de la Société, et des rapprochements de ces états sont présentés dans diverses sections du rapport de gestion de la période considérée.

# Mesures financières non conformes aux normes IFRS et autres mesures

## Mesures financières non conformes aux normes IFRS

La direction se sert de ces mesures financières pour présenter et analyser la performance financière de Power Corporation et elle croit qu'elles procurent à l'auditeur/au lecteur un supplément d'information utile pour l'analyse des résultats de la Société.

Le bénéfice net ajusté lié aux activités poursuivies attribuable aux détenteurs d'actions participantes (bénéfice net ajusté) correspond 1) au bénéfice net lié aux activités poursuivies attribuable aux détenteurs d'actions participantes excluant 2) les ajustements, notamment l'incidence après impôt des éléments qui, selon le jugement de la direction, rendraient la comparaison des résultats liés à l'exploitation d'une période à l'autre moins significative. Le bénéfice net ajusté attribuable aux détenteurs d'actions participantes comprend la quote-part revenant à la Société de l'incidence qu'ont eu sur Great-West Lifeco les éléments suivants : l'incidence liée aux marchés, lorsque les rendements réels des marchés pour la période considérée diffèrent des rendements attendus à plus long terme, la révision des hypothèses et les mesures prises par la direction qui influent sur l'évaluation des actifs et des passifs, les profits (pertes) réalisés à la vente d'actifs évalués à la juste valeur par le biais des autres éléments du résultat global, l'incidence directe des cours des actions et des taux d'intérêt sur l'évaluation des actifs et des passifs excédentaires et l'amortissement des immobilisations incorporelles à durée d'utilité déterminée liées aux acquisitions, ainsi que les éléments qui, de l'avis de la direction, ne sont pas représentatifs des résultats des activités sous-jacentes, qui comprennent celles identifiées comme telles par une filiale ou une entreprise contrôlée conjointement. Les éléments qui, de l'avis de la direction de la Société et de la direction de ses filiales, ne sont pas représentatifs des résultats des activités sous-jacentes, comprennent les incidences de la transformation des activités (incluant les charges de restructuration ou de réorganisation et les coûts d'intégration, les coûts d'acquisition et de désinvestissement), les règlements juridiques significatifs, les charges pour perte de valeur significatives, les incidences des modifications des taux d'imposition sur la réévaluation des actifs et des passifs d'impôt différé et les autres pertes de valeur liées aux éléments fiscaux, certains éléments significatifs non récurrents, les profits nets, pertes nettes ou coûts nets liés à la cession ou à l'acquisition d'une entreprise et les autres éléments qui, lorsqu'ils sont exclus, aident à expliquer la performance opérationnelle sous-jacente.

Avec prise d'effet au premier trimestre de 2024, la définition des ajustements a été modifiée afin de tenir compte de l'incidence de la réévaluation des passifs au titre des participations ne donnant pas le contrôle se rapportant à PPSIE en raison des variations de la juste valeur d'actifs détenus au sein du fonds, ainsi que de la quote-part du bénéfice (de la perte) lié aux activités consolidées de PPSIE attribuable à des investisseurs tiers. Les données des périodes comparatives ont été retraitées pour tenir compte de cette modification. Le bénéfice net ajusté lié aux activités poursuivies par action (bénéfice net ajusté par action) correspond au bénéfice net ajusté lié aux activités poursuivies divisé par le nombre moyen pondéré d'actions participantes en circulation.

La Loi sur l'impôt minimum mondial a été adoptée au Canada le 20 juin 2024 et s'applique rétroactivement au 1<sup>er</sup> janvier 2024. Par conséquent, au deuxième trimestre de 2024, l'incidence de l'IMM, incluant le montant rétroactif se rapportant au premier trimestre, a été comptabilisée en résultat net. Les résultats comparatifs pour le bénéfice net ajusté et les ajustements du premier trimestre de 2024 sont présentés sur une base pro forma afin de refléter l'incidence connexe pour le premier trimestre, comme si la loi avait été adoptée au premier trimestre de 2024. Se reporter à la section Risque lié au régime d'imposition du rapport de gestion de la période considérée pour obtenir plus d'information.

La valeur de l'actif net ajustée est couramment utilisée par les sociétés de portefeuille pour évaluer leur valeur. La valeur de l'actif net ajustée correspond à la juste valeur des fonds propres attribuables aux détenteurs d'actions participantes de Power Corporation. Le calcul de la valeur de l'actif net ajustée correspond à la juste valeur des actifs de Power Corporation et de la Financière Power à titre de société de portefeuille, sur une base combinée (aussi appelée la valeur de l'actif brut), moins leurs dettes nettes et leurs actions privilégiées. Les participations détenues dans des entités cotées en bourse (y compris Great-West Lifeco, IGM et GBL) sont évaluées à leur valeur de marché, et les placements dans des entités fermées et des fonds d'investissement sont évalués selon l'estimation de leur juste valeur par la direction. Cette mesure présente la juste valeur des fonds propres attribuables aux détenteurs d'actions participantes de la société de portefeuille et aide l'auditeur/le lecteur à déterminer ou à comparer la juste valeur des placements que détient la société de portefeuille ou sa juste valeur globale. Le calcul de la valeur de l'actif net ajustée par action correspond à la valeur de l'actif net ajustée divisée par le nombre d'actions participantes en circulation. L'escompte par rapport à la valeur de l'actif net ajustée correspond à l'écart en pourcentage (exprimé par rapport à la valeur de l'actif net ajustée) entre la capitalisation boursière de la Société et la valeur de l'actif net ajustée.

Le bénéfice tiré des honoraires est présenté pour Sagard et Power Sustainable et comprend les produits tirés des honoraires de gestion qui sont gagnés à l'égard de toutes les catégories d'actifs, moins les charges liées aux plateformes de placement qui comprennent i) la rémunération liée aux honoraires, y compris les salaires, les primes et les avantages; et ii) les charges d'exploitation. Le bénéfice tiré des honoraires est présenté sur une base brute avant impôt et tient compte des participations ne donnant pas le contrôle. Le bénéfice tiré des honoraires exclut i) les charges au titre de la rémunération fondée sur des actions; ii) l'amortissement des immobilisations incorporelles à durée d'utilité déterminée liées aux acquisitions; iii) les profits et pertes de change; iv) les intérêts nets; et v) les autres éléments qui, selon le jugement de la direction, ne sont pas représentatifs de la performance opérationnelle sous-jacente des plateformes de placements dans des actifs alternatifs, notamment les charges de restructuration, les coûts de transaction et d'intégration liés aux acquisitions d'entreprises et certains éléments significatifs non récurrents. La direction utilise cette mesure pour évaluer la rentabilité des activités de gestion d'actifs des plateformes de placements dans des actifs alternatifs. Cette mesure financière permet de déterminer si les produits récurrents tirés des honoraires de gestion, qui ne sont pas fondés sur des événements de réalisation futurs, sont suffisants pour couvrir les charges d'exploitation connexes.

Le bénéfice net ajusté attribuable aux détenteurs d'actions participantes, le bénéfice tiré des honoraires, la valeur de l'actif net ajustée, la valeur de l'actif brut, le bénéfice net ajusté par action, l'escompte par rapport à la valeur de l'actif net ajustée et la valeur de l'actif net ajustée par action sont des mesures financières et des ratios financiers non conformes aux normes IFRS qui n'ont pas de définition normalisée et qui pourraient ne pas être comparables aux mesures semblables utilisées par d'autres entités. Se reporter à la section Mesures financières non conformes aux normes IFRS de la partie A du rapport de gestion de la période considérée, lequel est disponible dans le profil SEDAR+ de la Société au [www.sedarplus.ca](http://www.sedarplus.ca), pour obtenir des explications supplémentaires au sujet de leur utilisation, et se reporter plus particulièrement aux sous-sections Bénéfice net ajusté, Valeur de l'actif net ajustée, Actif consolidé et actif géré et actif consolidé et actif administré et Bénéfice tiré des honoraires, qui figurent dans la section Rapprochements des mesures financières conformes aux normes IFRS et des mesures financières non conformes aux normes IFRS pour obtenir les rapprochements appropriés entre de telles mesures financières non conformes aux normes IFRS et les mesures conformes aux normes IFRS, y compris celles utilisées dans le calcul des ratios non conformes aux normes IFRS. Ces explications supplémentaires et rapprochements sont par ailleurs intégrés par renvoi dans les présentes.

## Autres mesures

Cette présentation contient également d'autres mesures utilisées aux fins de l'analyse des activités des sociétés en exploitation cotées en bourse consolidées et des plateformes de placements dans des actifs alternatifs de la Société, y compris, mais sans s'y limiter, les mesures suivantes : « actif géré », « actif administré », « actif géré et actif sous services-conseils », « actif géré et actif sous services-conseils moyen », « valeur comptable par action participante », « intérêt au plus-values », « capitaux générant des honoraires », « capitalisation boursière », « valeur de l'actif net », « intérêt au plus-values (montant net) », « engagements non capitalisés » et « taux moyen pondéré des honoraires de gestion ». De plus, la présentation de la société de portefeuille est utilisée pour présenter et analyser la situation financière et les flux de trésorerie de Power Corporation à titre de société de portefeuille. Se reporter à la section Autres mesures de la partie A du rapport de gestion de la période considérée, lequel est disponible dans le profil SEDAR+ de la Société au [www.sedarplus.ca](http://www.sedarplus.ca), pour obtenir une définition de ces mesures. Ces définitions sont par ailleurs intégrées par renvoi dans les présentes.

L'actif géré des plateformes de placement comprend : i) la valeur de l'actif net des fonds d'investissement et des véhicules de placement conjoint gérés, y compris les engagements non capitalisés et l'effet de levier permanent; ii) la valeur de l'actif brut des fonds d'investissement gérés au sein de la plateforme de développement immobilier; et iii) la juste valeur de l'actif géré au nom de la Société et des clients par des gestionnaires d'actifs contrôlés au sein des plateformes de placement, y compris l'actif géré par l'entremise d'un compte à gestion distincte. L'actif géré capitalisé représente l'actif géré moins les engagements non capitalisés.

Les capitaux générant des honoraires comprennent : i) le montant total des engagements en capital des fonds de capital de risque et d'actions de sociétés fermées, et de certains fonds de crédit privé au cours de la période d'investissement; ii) le montant net du capital investi des fonds de crédit privé, des fonds dont la période d'investissement est close, des comptes à gestion distincte au sein des plateformes de crédit et de certains véhicules de placement conjoint; iii) la valeur de l'actif net de Power Sustainable China, de Power Sustainable Infrastructure énergétique, y compris les participations directes dans des actifs énergétiques, et des fonds gérés au sein de la plateforme de développement immobilier; et iv) le capital investi ou la valeur de l'actif brut des actifs gérés par l'intermédiaire de comptes à gestion distincte au sein de la plateforme de développement immobilier.

## Précisions sur la valeur de l'actif net ajustée

i) La quote-part revenant à la Société de la valeur de l'actif net déclarée par GBL se chiffrait à 3,8 G\$ (2,6 G€) au 30 juin 2024 (3,9 G\$ [2,6 G€] au 31 mars 2024). ii) La société de gestion de Sagard est présentée à sa juste valeur. La société de gestion de Power Sustainable est présentée à sa valeur comptable. iii) Sagard inclut les placements de la Société dans Portage Ventures I, Portage Ventures II et Wealthsimple, détenus par la Financière Power. iv) Sagard inclut un montant en trésorerie de 22 M\$ détenu dans le cadre des activités d'investissement de Sagard au 30 juin 2024 (7 M\$ au 31 mars 2024). v) À la fin de mars 2024, Power Sustainable a pris la décision stratégique de réduire les activités de la stratégie d'actions de sociétés ouvertes de Power Sustainable China. Les placements restants de la Société sont inclus dans les autres placements. vi) Au 30 juin 2024, un passif d'impôt différé additionnel de 10 M\$ (4 M\$ au 31 mars 2024) était inclus dans la valeur de l'actif net ajustée des participations dans les entreprises autonomes présentées à leur juste valeur, sans tenir compte d'éventuelles stratégies de planification fiscale. La Société a des attributs fiscaux (qui ne sont pas par ailleurs comptabilisés dans le bilan) qui pourraient réduire l'impôt advenant la cession de ses participations dans les entreprises autonomes. vii) Conformément à IAS 12, *Impôts sur le résultat*, aucun passif d'impôt différé n'a été comptabilisé relativement aux différences temporaires liées aux participations dans les filiales et dans les entreprises contrôlées conjointement, car la Société est en mesure d'exercer un contrôle sur la date à laquelle les différences temporaires se résorberont, et qu'il est probable que les différences temporaires ne se résorberont pas dans un avenir prévisible. Si la Société devait céder une participation dans une filiale ou une entreprise contrôlée conjointement, les impôts exigibles à la suite de cette cession seraient minimisés grâce à une planification et une structure fiscales minutieuses et prudentes, de même qu'en utilisant les attributs fiscaux disponibles qui n'ont pas été autrement comptabilisés dans le bilan, notamment les pertes fiscales, les coûts fiscaux, le revenu protégé et les surplus fiscaux étrangers liés à la filiale ou à l'entreprise contrôlée conjointement.

# Participants à la conférence téléphonique



**R. Jeffrey Orr**


Président et  
chef de la direction



**Jake Lawrence**

Vice-président exécutif et  
chef des services financiers

# Résultats du T2 de 2024



# Power et ses sociétés en exploitation cotées en bourse

- Cette conférence téléphonique fait suite à des événements tenus récemment par Power et ses sociétés en exploitation cotées en bourse.
- Pour toute demande d'information précise, les investisseurs sont priés de communiquer directement avec la société concernée.

	Événement	Date	Ressource
 POWER CORPORATION DU CANADA  <a href="http://www.powercorporation.com/fr">www.powercorporation.com/fr</a>	Conférence téléphonique du T2 de 2024	9 août 2024	<a href="mailto:relations.investisseurs@powercorp.com">relations.investisseurs@powercorp.com</a>
	Communiqué de presse sur les résultats du T2 de 2024	8 août 2024	
 GREAT-WEST LIFECO INC.  <a href="http://www.greatwestlifeco.com/fr">www.greatwestlifeco.com/fr</a>	Conférence téléphonique du T2 de 2024	7 août 2024	<a href="mailto:investorrelations@canadalife.com">investorrelations@canadalife.com</a>
	Communiqué de presse sur les résultats du T2 de 2024	6 août 2024	
 Financière IGM  <a href="http://www.igmfinancial.com/fr">www.igmfinancial.com/fr</a>	Conférence téléphonique du T2 de 2024	8 août 2024	<a href="mailto:investor.relations@igmfinancial.com">investor.relations@igmfinancial.com</a>
	Communiqué de presse sur les résultats du T2 de 2024	7 août 2024	
 GBL  <a href="http://www.gbl.com/fr">www.gbl.com/fr</a>	Présentation aux analystes du premier semestre de 2024	1 <sup>er</sup> août 2024	<a href="mailto:adonohoe@gbl.com">adonohoe@gbl.com</a>
	Rapport semestriel de 2024	31 juillet 2024	

# Faits saillants de Power

## Power a affiché des résultats solides et constants grâce à la performance record de Great-West Lifeco

- Le bénéfice net lié aux activités poursuivies s'est chiffré à 1,12 \$ par action, comparativement à 0,82 \$ par action au T2 de 2023.
- Le bénéfice net ajusté lié aux activités poursuivies<sup>[1]</sup> s'est chiffré à 1,17 \$ par action, comparativement à 1,26 \$ par action au T2 de 2023.

## Great-West Lifeco et IGM ont enregistré des apports généralisés à la croissance dans l'ensemble de leurs secteurs

- Great-West Lifeco a présenté un bénéfice fondamental<sup>[2]</sup> record de 1 038 M\$, comparativement à 920 M\$ au T2 de 2023. Le bénéfice net<sup>[3]</sup> s'est chiffré à 1 005 M\$, comparativement à 569 M\$ au T2 de 2023.
- IGM a présenté un bénéfice net ajusté<sup>[2]</sup> de 220 M\$, comparativement à 211 M\$ au T2 de 2023. Le bénéfice net s'est chiffré à 216 M\$, comparativement à 138 M\$ au T2 de 2023.

## Les gestionnaires d'actifs alternatifs ont poursuivi l'exécution de leurs stratégies, s'appuyant sur plusieurs leviers de croissance

- À ce jour, Sagard et Power Sustainable ont mobilisé des capitaux de plus de 1 G\$ en 2024. Leur actif géré<sup>[4]</sup> a augmenté pour s'établir à 37,5 G\$.
- Sagard a conclu un partenariat stratégique avec EDC, incluant un engagement de 250 M\$ US à l'égard des stratégies de Sagard au cours des trois prochaines années.
- Power Sustainable a conclu un partenariat stratégique avec Great-West Lifeco, qui a convenu d'investir dans des fonds au sein des stratégies de Power Sustainable.

## Power fait ressortir de la valeur, génère de la trésorerie et retourne du capital aux actionnaires

- GBL propose un dividende record de 5,00 € par action<sup>[5]</sup>, soit une augmentation de plus de 80 %, qui inclut un dividende exceptionnel, financé grâce à son bénéfice en trésorerie et au produit lié à la réduction de sa participation dans adidas.
- Peak a vendu sa participation minoritaire dans Rawlings. Power a reçu un montant d'environ 83 M\$ de Peak après la fin du trimestre.
- Depuis le début de l'exercice, Power a racheté 4,9 millions d'actions pour un montant de 189 M\$ au 30 juin 2024.

[1] Le bénéfice net ajusté lié aux activités poursuivies par action est un ratio financier non conforme aux normes IFRS. La Loi sur l'IMM a été adoptée au Canada le 20 juin 2024 et s'applique rétroactivement au 1<sup>er</sup> janvier 2024. Par conséquent, les résultats comparatifs pour le bénéfice net ajusté et les ajustements du premier trimestre de 2024 sont présentés sur une base pro forma, comme si la loi avait été adoptée au premier trimestre de 2024. Se reporter à la section Mesures financières non conformes aux normes IFRS au début de cette présentation pour obtenir plus d'information.

[2] Le bénéfice fondamental est défini par Great-West Lifeco comme une mesure financière non conforme aux PCGR. Le bénéfice net ajusté est défini par IGM comme une mesure financière non conforme aux normes IFRS. Se reporter à la section Informations présentées à l'égard des sociétés ouvertes dans lesquelles la Société investit au début de cette présentation pour obtenir plus d'information.

[3] Bénéfice net lié aux activités poursuivies.

[4] Se reporter à la section Autres mesures au début de cette présentation pour obtenir plus d'information. Inclut la participation dans Wealthsimple évaluée à 1,5 G\$ au 30 juin 2024 (0,9 G\$ au 30 juin 2023) et exclut l'actif géré des activités de gestion de patrimoine de Sagard.

[5] Payable au cours de l'exercice 2025 pour l'exercice 2024, sous réserve de l'approbation lors de l'assemblée générale des actionnaires de GBL qui se tiendra en mai 2025.

# Faits saillants financiers de Power - T2 de 2024

- Bénéfice net lié aux activités poursuivies de 730 M\$, ou 1,12 \$ par action, comparativement à 550 M\$, ou 0,82 \$ par action, au T2 de 2023
  - Bénéfice net ajusté lié aux activités poursuivies<sup>[1]</sup> de 761 M\$, ou 1,17 \$ par action, comparativement à 842 M\$, ou 1,26 \$ par action, au T2 de 2023
    - Les résultats du T2 de 2023 comprenaient le profit à la vente de Bellus ainsi qu'un recouvrement net lié au passif au titre des droits de vente des participations ne donnant pas le contrôle dans Webhelp, pour un apport combiné de 0,20 \$ par action
- 
- Valeur de l'actif net ajustée par action<sup>[1]</sup> de 50,48 \$ au 30 juin 2024, comparativement à 53,10 \$ au 31 mars 2024
    - Valeur de l'actif net ajustée par action de 50,24 \$ au 8 août 2024<sup>[2]</sup>
  - Valeur comptable par action participante<sup>[3]</sup> de 33,53 \$ au 30 juin 2024, comparativement à 33,04 \$ au 31 mars 2024
- 
- Dividende trimestriel de 56,25 ¢ par action participante déclaré par le conseil d'administration

[1] Le bénéfice net ajusté est une mesure financière non conforme aux normes IFRS. Le bénéfice net ajusté lié aux activités poursuivies par action et la valeur de l'actif net ajustée par action sont des ratios financiers non conformes aux normes IFRS. Se reporter aux sections Mesures financières non conformes aux normes IFRS et Précisions sur la valeur de l'actif net ajustée au début de cette présentation pour obtenir plus d'information.

[2] En fonction de la valeur de l'actif net ajustée au 30 juin 2024, révisée en fonction des valeurs de marché des sociétés en exploitation cotées en bourse et de Lion au 8 août 2024.

[3] Se reporter à la section Autres mesures au début de cette présentation pour obtenir plus d'information.

# Bénéfice net et bénéfice net ajusté liés aux activités poursuivies

- Great-West Lifeco a enregistré un bénéfice fondamental de plus de 1 G\$. Ayant affiché une croissance à deux chiffres de son bénéfice, l'exploitation américaine est en voie de devenir le plus important secteur de Great-West Lifeco.
- Le bénéfice net ajusté d'IGM est attribuable à l'actif géré et l'actif sous services-conseils moyen <sup>[1]</sup>, celui-ci ayant atteint 250,9 G\$, comparativement à 233,6 G\$ au T2 de 2023.
- L'apport de GBL pour la période comparative du T2 de 2023 comprenait un recouvrement net non récurrent de 37 M\$ lié à la diminution du passif au titre des droits de vente des participations ne donnant pas le contrôle dans Webhelp.
- Les résultats des autres placements et entreprises autonomes comprennent :
  - un apport de 56 M\$ de Peak, principalement attribuable au profit à la cession de sa participation minoritaire dans Rawlings;
  - une charge pour perte de valeur sans effet sur la trésorerie de 36 M\$ après impôt au titre de la participation dans Lion;
  - un recouvrement de 97 M\$ lié à la vente de Bellus au T2 de 2023.

(en M\$, sauf les montants par action)

	T2 2024	T2 2023
<b>Bénéfice net et bénéfice net ajusté <sup>[2]</sup></b>		
<b>Axés sur le bénéfice</b>		
Great-West Lifeco	708	628
IGM	137	132
Incidence de la consolidation <sup>[3]</sup>	(13)	(10)
	<b>832</b>	750
<b>Axés sur la valeur de l'actif net</b>		
GBL	21	90
Sagard <sup>[4]</sup>	27	5
Power Sustainable <sup>[4]</sup>	(27)	(5)
Autres placements et entreprises autonomes <sup>[5]</sup>	14	110
Charges d'exploitation des activités propres <sup>[6]</sup>	(45)	(47)
Charges financières	(13)	(13)
Dividendes sur les actions non participantes et les actions privilégiées perpétuelles	(48)	(48)
<b>Bénéfice net ajusté lié aux activités poursuivies <sup>[7]</sup></b>	<b>761</b>	842
Ajustements <sup>[8]</sup>	(31)	(292)
<b>Bénéfice net lié aux activités poursuivies <sup>[7]</sup></b>	<b>730</b>	550
<b>Bénéfice par action - de base <sup>[7]</sup></b>		
<b>Bénéfice net ajusté lié aux activités poursuivies</b>	<b>1,17</b>	1,26
Ajustements	(0,05)	(0,44)
<b>Bénéfice net lié aux activités poursuivies</b>	<b>1,12</b>	0,82

Note : Apports de Great-West Lifeco, d'IGM et de GBL au bénéfice net ajusté en fonction de la quote-part revenant à PCC du bénéfice présenté par chaque société.

[1] Se reporter à la section Autres mesures au début de cette présentation pour obtenir plus d'information.

[2] Avec prise d'effet au premier trimestre de 2024, la Société a modifié la définition du bénéfice net ajusté. Se reporter à la section Mesures financières non conformes aux normes IFRS au début de cette présentation pour obtenir plus d'information. Pour obtenir un rapprochement du bénéfice net ajusté, une mesure non conforme aux normes IFRS, de Great-West Lifeco et d'IGM ainsi que de Sagard et Power Sustainable avec leur bénéfice net, se reporter aux sections Lifeco, Financière IGM et Sagard et Power Sustainable de la partie A du rapport de gestion de la période considérée.

[3] Se reporter au tableau détaillé à la section Apport au bénéfice net et au bénéfice net ajusté du rapport de gestion de la période considérée pour obtenir plus de renseignements.

[4] Comprend le bénéfice (la perte) des activités de gestion d'actifs et des activités d'investissement.

[5] Comprend les résultats de Lion, LMPG et Peak.

[6] Comprend les charges d'exploitation, l'amortissement, l'impôt sur le bénéfice et les variations de la juste valeur des droits jumelés.

[7] Attribuable aux détenteurs d'actions participantes.

[8] Se reporter à la section Ajustements de la partie A du rapport de gestion de la période considérée pour obtenir plus de détails.

# Valeur de l'actif net ajustée

- Valeur de l'actif net ajustée par action de 50,48 \$ au 30 juin 2024, comparativement à 53,10 \$ au 31 mars 2024
  - Valeur de l'actif net ajustée par action de 50,24 \$ au 8 août 2024 <sup>[1]</sup>
- Valeur comptable par action participante de 33,53 \$ au 30 juin 2024, comparativement à 33,04 \$ au 31 mars 2024

		30 juin 2024	Pourcentage de la valeur de l'actif brut	31 mars 2024	Pourcentage de la valeur de l'actif brut
<i>(en G\$, sauf les montants par action)</i>					
<b>Sociétés en exploitation cotées en bourse <sup>[2]</sup></b>	Great-West Lifeco	25,4 \$	66,0 %	27,5 \$	68,5 %
	IGM	5,6	14,5 %	5,2	12,9 %
	GBL	2,2	5,6 %	2,3	5,6 %
		<b>33,1</b>	<b>86,2 %</b>	<b>35,0</b>	<b>87,0 %</b>
<b>Plateformes de placements dans des actifs alternatifs</b>	Sagard	1,6	4,1 %	1,4	3,6 %
	Power Sustainable	1,0	2,6 %	1,0	2,6 %
		<b>2,6</b>	<b>6,6 %</b>	<b>2,5</b>	<b>6,1 %</b>
<b>Autres</b>	Entreprises autonomes	0,8	2,1 %	0,8	2,0 %
	Autres actifs et placements	0,4	1,1 %	0,4	1,0 %
	Trésorerie et équivalents de trésorerie	1,5	4,0 %	1,6	3,9 %
	<b>Valeur de l'actif brut</b>	<b>38,4 \$</b>	<b>100,0 %</b>	<b>40,2 \$</b>	<b>100,0 %</b>
	Passif et actions privilégiées	(5,7)		(5,7)	
	<b>Valeur de l'actif net ajustée <sup>[3]</sup></b>	<b>32,7 \$</b>		<b>34,5 \$</b>	
	Actions en circulation (en millions)	648,7		650,0	
	<b>Valeur de l'actif net ajustée par action</b>	<b>50,48 \$</b>		<b>53,10 \$</b>	

[1] En fonction de la valeur de l'actif net ajustée au 30 juin 2024, révisée en fonction des valeurs de marché des sociétés en exploitation cotées en bourse et de Lion au 8 août 2024.

[2] En fonction du cours de clôture au 30 juin 2024 de 39,91 \$ pour Great-West Lifeco, de 37,77 \$ pour IGM et de 66,65 € pour GBL, et du cours de clôture au 31 mars 2024 de 43,32 \$ pour Great-West Lifeco, de 34,93 \$ pour IGM et de 70,06 € pour GBL.

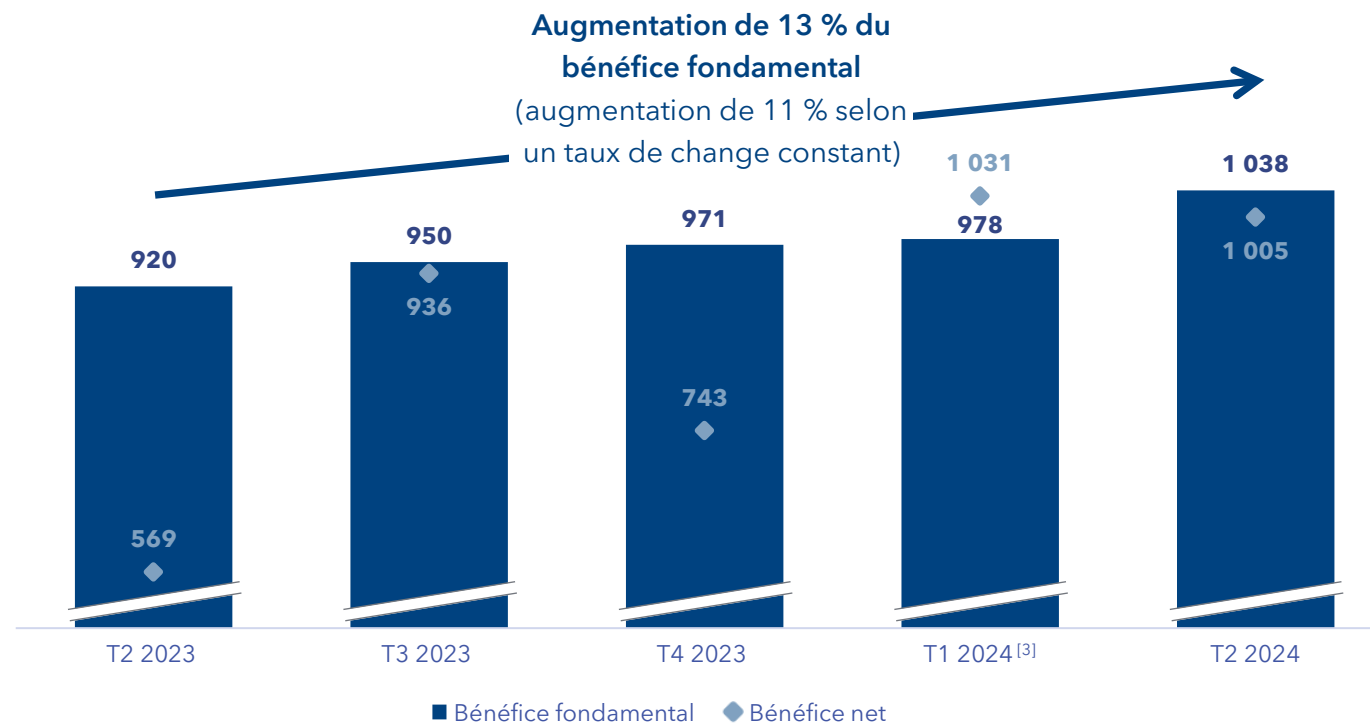
[3] La valeur de l'actif net ajustée est une mesure financière non conforme aux normes IFRS. Se reporter aux sections Mesures financières non conformes aux normes IFRS et Précisions sur la valeur de l'actif net ajustée au début de cette présentation pour obtenir plus d'information.

# Great-West Lifeco a affiché une croissance à deux chiffres de son bénéfice

- Great-West Lifeco a affiché un bénéfice fondamental record pour un quatrième trimestre consécutif.
  - Le bénéfice fondamental et le bénéfice net du T2 de 2024 ont tous deux dépassé la barre du 1 G\$.
- Les résultats sous-jacents ont été solides dans l'ensemble des secteurs.
- Le rendement des capitaux propres fondamental <sup>[1]</sup> du T2 de 2024, qui s'est établi à 17,2 %, se situe dans la partie supérieure de la fourchette de l'objectif à moyen terme de Great-West Lifeco, et ce, malgré la mise en œuvre de l'impôt minimum mondial.
- Empower a continué d'afficher une croissance à deux chiffres de son bénéfice, conformément à l'objectif financier de Great-West Lifeco.
  - L'exploitation américaine est en bonne voie de devenir le plus important secteur de Great-West Lifeco en 2024.

## Bénéfice fondamental <sup>[2]</sup> et bénéfice net lié aux activités poursuivies

(en M\$)



[1] Le rendement des capitaux propres fondamental est désigné par Great-West Lifeco comme un ratio financier non conforme aux PCGR. Se reporter à la section Informations présentées à l'égard des sociétés ouvertes dans lesquelles la Société investit au début de cette présentation pour obtenir plus d'information.

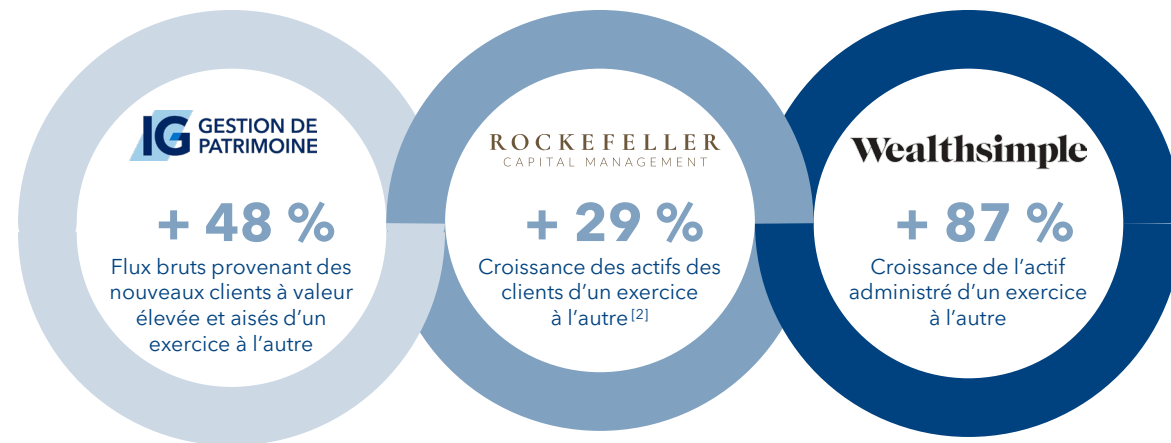
[2] Le bénéfice fondamental est désigné par Great-West Lifeco comme une mesure financière non conforme aux PCGR. Se reporter à la section Informations présentées à l'égard des sociétés ouvertes dans lesquelles la Société investit au début de cette présentation pour obtenir plus d'information.

[3] La Loi sur l'impôt minimum mondial a été adoptée au Canada le 20 juin 2024 et s'applique rétroactivement au 1<sup>er</sup> janvier 2024. Par conséquent, les résultats comparatifs pour le bénéfice fondamental du premier trimestre de 2024 sont présentés sur une base pro forma, comme si la loi avait été adoptée au premier trimestre de 2024.

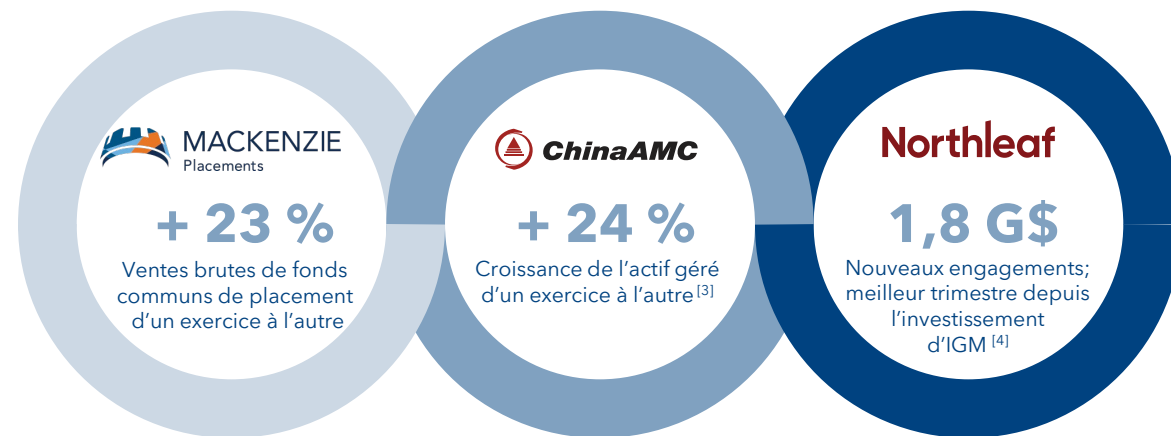
# IGM a affiché des résultats solides, tout en continuant de faire croître ses activités de gestion de patrimoine et d'actifs

- Au T2 de 2024, le bénéfice net ajusté par action <sup>[1]</sup> s'est établi à 0,93 \$, soit le deuxième meilleur bénéfice ajusté par action jamais enregistré pour un T2 et une hausse de 4,5 % par rapport au T2 de 2023.
- IGM a présenté un actif géré et un actif sous services-conseils <sup>[2]</sup> record de 260,1 G\$ au 31 juillet 2024, incluant l'actif administré record de 133,6 G\$ d'IG Gestion de patrimoine.
- La croissance solide du bénéfice d'un exercice à l'autre découle des investissements stratégiques.
- IGM adopte une approche équilibrée à l'égard de la répartition du capital, en investissant dans le succès continu de ses activités et en retournant du capital aux actionnaires.
  - Des rachats d'actions pour un montant de près de 50 M\$ ont été effectués en 2024, incluant un montant de 37 M\$ au T2 de 2024.

## Gestion de patrimoine



## Gestion d'actifs



[1] Le bénéfice net ajusté par action est défini par IGM comme un ratio financier non conforme aux normes IFRS. Se reporter à la section Informations présentées à l'égard des sociétés ouvertes dans lesquelles la Société investit au début de cette présentation pour obtenir plus d'information.

[2] Se reporter à la section Autres mesures au début de cette présentation pour obtenir plus d'information.

[3] Variation d'un exercice à l'autre fondée sur le montant en dollars canadiens, converti au taux de change à la fin de la période.

[4] L'investissement de la Financière IGM dans Northleaf a été finalisé le 29 octobre 2020.

# GBL effectue une rotation de ses actifs, réduisant ses placements cotés en bourse au profit des actifs privés

## Rationalisation du portefeuille d'actifs cotés

- GBL poursuit la rotation de ses actifs en procédant à la rationalisation de son portefeuille d'actifs cotés
- Elle a réduit sa participation dans adidas en 2024, générant ainsi un produit brut d'environ 1 G€ et des profits nets réalisés de 630 M€<sup>[1]</sup>
  - Participation réduite de 7,6 % à 5,1 %

## Réinvestissement dans des actifs privés

- Le portefeuille d'actifs privés de GBL continue d'afficher un bon rendement
- Création de valeur attribuable aux actifs privés et à GBL Capital représentant des montants respectifs de 123 M€ et de 139 M€ au premier semestre de 2024

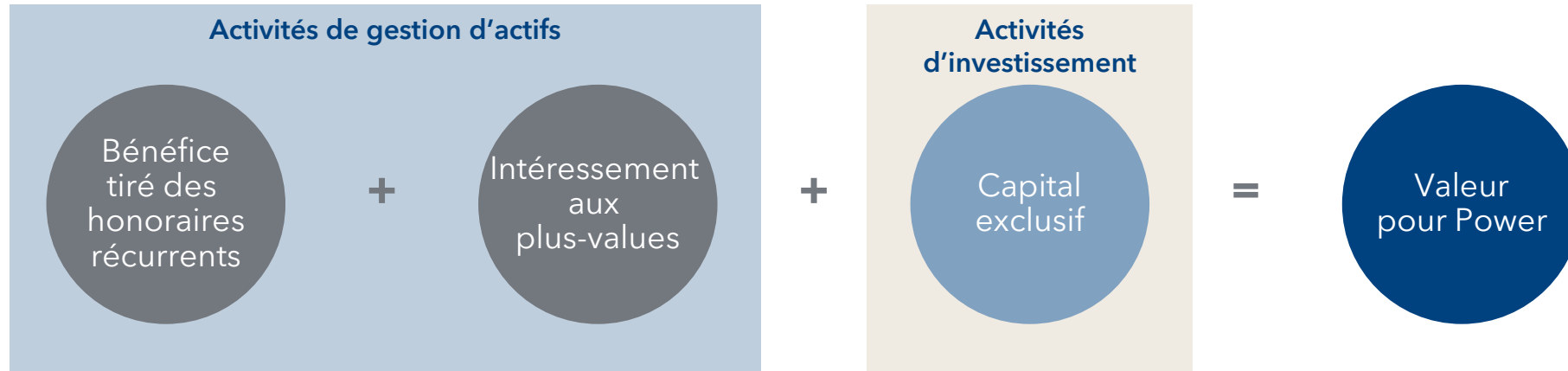
## Retour de capital aux actionnaires

- Annonce d'un dividende nettement plus élevé de 5,00 € par action, soit une augmentation de 82 %, financé grâce à son bénéfice en trésorerie et au produit de la vente des actions d'adidas<sup>[2]</sup>
- Rachats d'actions pour un montant de 103 M€ au premier semestre de 2024

[1] Profits comptabilisés dans les fonds propres, puisque adidas est classée comme étant à la JVAERG.

[2] Payable au cours de l'exercice 2025 pour l'exercice 2024, sous réserve de l'approbation lors de l'assemblée générale des actionnaires de GBL qui se tiendra en mai 2025.

# Création de valeur attribuable aux plateformes de placements dans des actifs alternatifs de Power



## Activités de gestion d'actifs - Bâtir des plateformes de placement pour générer un bénéfice récurrent lié à la gestion d'actifs

- Par l'entremise de sa participation dans les commandités de Sagard et de Power Sustainable, Power prévoit générer un flux récurrent d'honoraires de gestion et sa quote-part de l'intéressement aux plus-values lié au rendement, déduction faite des charges d'exploitation.

## Activités d'investissement - Obtenir des rendements intéressants sur ses investissements en capital exclusif grâce à plusieurs stratégies

- Power investit du capital exclusif dans les stratégies des plateformes afin d'obtenir des rendements intéressants et de soutenir leur croissance.

# Activités de gestion d'actifs – Bâtir des plateformes de placement pour générer un bénéfice récurrent lié à la gestion d'actifs



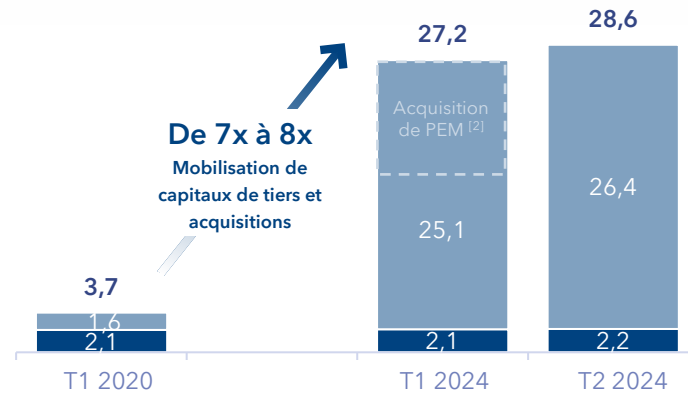
## Sagard et Power Sustainable continuent de prendre de l'envergure grâce à différents leviers, générant ainsi un bénéfice tiré des honoraires récurrents

- Mobilisation de capitaux en cours auprès d'investisseurs tiers
- Lancement de fonds successeurs et de nouvelles stratégies
- Croissance externe grâce aux acquisitions et aux partenariats stratégiques

## Actif géré capitalisé [1]

(en G\$)

- Capitalisé par des tiers
- Capitalisé par PCC



	T1 2020	T1 2024	T2 2024
Capitaux généraux des honoraires [1]	4,8 G\$	25,8 G\$	25,7 G\$
Total de l'actif géré	5,6 G\$	36,4 G\$	37,5 G\$

Note : L'actif géré capitalisé par des tiers comprend celui des entreprises associées (Great-West Lifeco, IGM et GBL), de même que des engagements des gestionnaires.

[1] Se reporter à la section Autres mesures au début de cette présentation pour obtenir plus d'information.

[2] Une participation de 38 % a été acquise en janvier 2024, incluant une option pouvant être exercée pour faire l'acquisition d'une participation additionnelle de 13 %. Sagard a également l'option de faire l'acquisition de la participation restante en 2028. La Société a déterminé qu'elle détenait le contrôle de PEM et, par conséquent, elle a consolidé PEM à la date d'acquisition. Au 30 juin 2024, l'actif géré capitalisé de PEM, qui se chiffrait à 9,6 G\$, était inclus dans l'actif géré capitalisé.

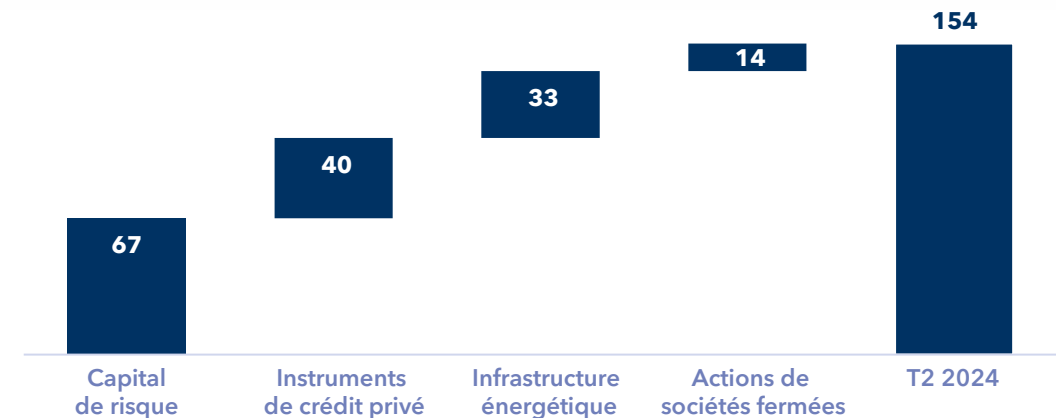
[3] Représente l'intéressement aux plus-values attribuable à Sagard et à Power Sustainable, excluant l'intéressement aux plus-values attribué aux employés. Comptabilisation assujettie aux traitements comptables sous-jacents. Inclut la quote-part revenant à la Société de l'intéressement aux plus-values payable au titre de son capital exclusif.

## L'intéressement aux plus-values représente un facteur de création de valeur significatif

- Les gestionnaires d'actifs alternatifs de Power génèrent un intéressement aux plus-values grâce à la solide performance des fonds à ce jour
- Un intéressement aux plus-values de 154 M\$ a été généré en fonction des justes valeurs au T2 de 2024

## Intéressement aux plus-values [3]

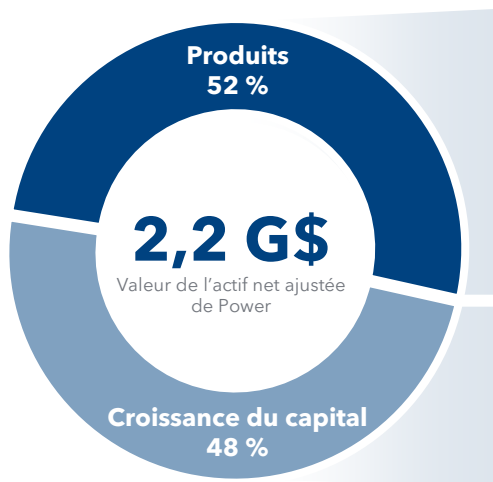
(en M\$)



# Activités d'investissement – Obtenir des rendements intéressants sur ses investissements en capital exclusif grâce à plusieurs stratégies



Avec son capital exclusif de 2,2 G\$, Power vise à générer des rendements nets de plus de 10 %



Stratégies	Juste valeur des placements de Power <sup>[1]</sup>	TRI cible net <sup>[2]</sup>	Réalisation de valeur <sup>[3]</sup>
• Infrastructure énergétique	<b>955 M\$</b>	<b>De 8 % à 9 %</b>	Devraient générer des rendements récurrents de façon continue pendant toute la durée de la période d'investissement
• Instruments de crédit privé <sup>[4]</sup>	<b>158 M\$</b>	<b>De 8 % à 11 %</b>	
• Immobilier	<b>30 M\$</b>	<b>De 6 % à 8 %</b>	Devraient générer des rendements récurrents sous forme d'augmentation de la juste valeur
• Capital de risque	<b>782 M\$</b>	<b>De 12 % à 20 %</b>	
• Actions de sociétés fermées	<b>285 M\$</b>	<b>De 10 % à 18 %</b>	

[1] Placements de Power au 30 juin 2024, excluant les placements de Great-West Lifeco et d'IGM.

[2] Cible fournie à titre indicatif, déduction faite des honoraires, de l'intéressement aux plus-values et des charges, en supposant aucun réinvestissement ni recours à un levier financier au niveau du fonds. Rien ne garantit que le fonds ou que l'un ou l'autre des placements atteindra le rendement visé. Le taux de rendement interne (TRI) représente le taux d'actualisation auquel la valeur actualisée nette de tous les flux de trésorerie est égale à zéro.

[3] Le profil de bénéfice présenté dépend de la comptabilisation des placements sous-jacents (consolidation, évaluation à la valeur de marché par le biais du résultat net).

[4] Comprend le placement dans Sagard Healthcare Partners.

# Capital retourné aux actionnaires de Power

## Power se rapproche du 1 G\$ en capital retourné aux actionnaires en 2024

- Versement de dividendes aux détenteurs d'actions participantes pour un montant de 708 M\$ au 30 juin 2024
- Depuis le début de l'exercice jusqu'au 30 juin 2024, rachats d'actions pour un montant de 189 M\$ dans le cadre du programme d'OPRCNA
  - 4,9 millions d'actions, ou 0,8 % des actions participantes

## Capacité pour effectuer d'autres rachats d'actions

- Montant de 1,5 G\$ en trésorerie et équivalents de trésorerie au 30 juin 2024, dont un montant de 1,2 G\$ de trésorerie disponible <sup>[1]</sup>
- Power vise généralement à maintenir la trésorerie disponible à un niveau correspondant à au moins deux fois les charges fixes, qui se chiffrent actuellement à environ 800 M\$
- Capacité potentielle pour effectuer des rachats d'actions additionnels grâce à plusieurs sources de liquidités

## Tout en maintenant une situation financière solide

- L'approche prudente de Power à l'égard de la gestion de l'effet de levier a contribué à la solidité et à la stabilité des notations de crédit au fil des cycles économiques
  - S&P : A+ (stable)
  - DBRS : A (stable)

[1] Trésorerie et équivalents de trésorerie, plus les dividendes déclarés et non reçus d'IGM, moins les dividendes déclarés et non versés de Power.

# Rendement pour les actionnaires de Power

Power a généré un rendement solide pour les actionnaires au cours des périodes récentes

## Total du rendement pour les actionnaires

Au 30 juin 2024

Années	12 derniers mois	3 dernières années	5 dernières années
		Annualisé	Annualisé
<b>Power Corporation</b>	<b>13,1 %</b>	<b>4,7 %</b>	<b>12,8 %</b>
<b>Indice S&amp;P TSX Financials</b>	14,6 %	6,0 %	9,7 %
Supérieur (inférieur) à l'indice S&P TSX Financials	(1,5) %	(1,3) %	3,1 %
<b>Indice S&amp;P TSX</b>	12,2 %	6,1 %	9,3 %
Supérieur (inférieur) à l'indice S&P TSX	0,9 %	(1,4) %	3,5 %

Source : Bloomberg.

Note : Le rendement total pour les actionnaires représente la hausse du cours de l'action et les dividendes reçus au cours d'une période donnée, exprimé en pourcentage annualisé, en supposant que les dividendes sont réinvestis dans les actions lorsqu'ils sont reçus.

# Escompte par rapport à la valeur de l'actif net ajustée <sup>[1]</sup> de Power

L'escompte par rapport à la valeur de l'actif net ajustée de Power a diminué en raison de l'exécution de sa stratégie de création de valeur



[1] L'escompte par rapport à la valeur de l'actif net ajustée est un ratio financier non conforme aux normes IFRS. Se reporter à la section Mesures financières non conformes aux normes IFRS au début de cette présentation pour obtenir plus d'information.

[2] Au 8 août 2024.

# Autres occasions de création de valeur

Power continuera d'utiliser ses trois leviers de création de valeur, en mettant en œuvre des actions concrètes et en profitant des occasions qui se présenteront à court et à moyen terme.

1

**Leviers internes  
des sociétés en  
exploitation cotées  
en bourse**

- Sociétés en exploitation cotées en bourse positionnées pour favoriser la croissance interne
  - Croissance diversifiée et généralisée au sein de Great-West Lifeco, générée par Empower
  - Bon positionnement d'IGM pour favoriser une croissance dans les secteurs de la gestion de patrimoine et de la gestion d'actifs
  - Repositionnement du portefeuille de GBL en vue de mettre l'accent sur la croissance des placements dans des actifs privés

2

**Leviers des sociétés  
en exploitation  
cotées en bourse en  
matière de fusions  
et acquisitions**

- Poursuite de l'exécution afin de tirer parti des avantages des fusions et acquisitions récemment complétées
- Évaluation continue des occasions potentielles


3

**Leviers au niveau  
de Power**


- Capital retourné aux actionnaires de Power au moyen de rachats d'actions et de versements de dividendes
- Occasions de simplifier davantage
- Poursuite de la mobilisation de capitaux par Sagard et Power Sustainable afin de tirer parti des avantages inhérents à la taille
- Communication en continu avec les parties prenantes

---

# Questions

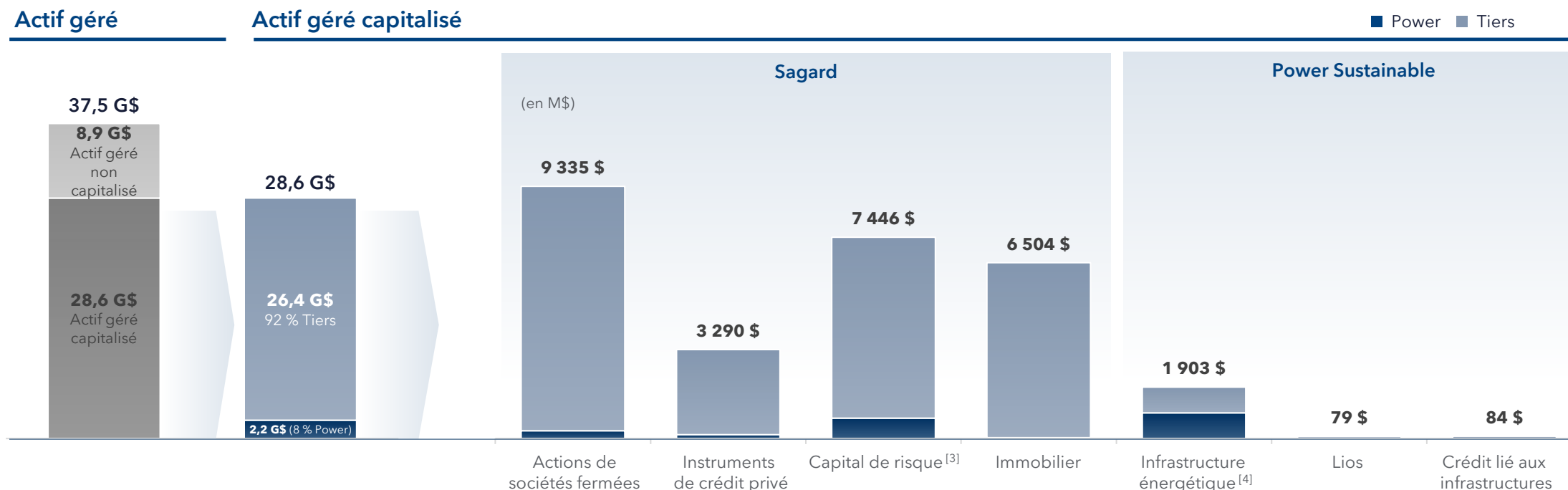


# Annexes



# Mobilisation de capitaux en cours par les plateformes de placements dans des actifs alternatifs

- Actif géré <sup>[1][2]</sup> de 37,5 G\$ au 30 juin 2024
- Montant de plus de 1 G\$ mobilisé au sein de plusieurs stratégies à ce jour en 2024
- Sagard a conclu un partenariat stratégique avec EDC, incluant un engagement de 250 M\$ US à l'égard des stratégies de Sagard au cours des trois prochaines années



Note : Montants convertis en dollars canadiens en fonction des taux de change au 30 juin 2024. L'actif géré exclut la plateforme de gestion privée de patrimoine. Les tiers comprennent les entreprises associées, y compris Great-West Lifeco, IGM et GBL, de même que des engagements des gestionnaires.

[1] Se reporter à la section Autres mesures au début de cette présentation pour obtenir plus d'information.

[2] L'actif géré capitalisé et non capitalisé au 30 juin 2024 n'inclut pas les fonds lancés ou les capitaux mobilisés après le 30 juin 2024.

[3] Comprend la participation du groupe Power dans Wealthsimple, évaluée à 1,5 G\$.

[4] Déduction faite de la dette liée aux projets de 2,6 G\$.

		(en M\$)	T2 2024	T2 2023
Sagard	<b>Activités de gestion d'actifs</b>			
	Honoraires de gestion <sup>[1]</sup>		56	45
	Charges liées aux plateformes de placement		(58)	(46)
	Bénéfice (perte) tiré des honoraires <sup>[2]</sup>		(2)	(1)
	Intéressement aux plus-values, montant net <sup>[3]</sup>		10	(2)
	Autres		(7)	(10)
			1	(13)
	<b>Activités d'investissement</b>			
	Actions de sociétés fermées et autres stratégies		25	17
	Capital de risque (investissements dans les technologies financières) <sup>[4]</sup>		1	1
<b>Sous-total</b>		<b>27</b>	<b>5</b>	
Power Sustainable	<b>Activités de gestion d'actifs</b>			
	Honoraires de gestion <sup>[1]</sup>		7	7
	Charges liées aux plateformes de placement <sup>[5]</sup>		(16)	(14)
	Bénéfice (perte) tiré des honoraires <sup>[2]</sup>		(9)	(7)
	Honoraires liés au rendement et intéressement aux plus-values, montant net <sup>[3]</sup>		(5)	-
	Autres <sup>[5]</sup>		(4)	(2)
			(18)	(9)
	<b>Activités d'investissement</b>			
	Actions de sociétés ouvertes		-	1
	Infrastructure énergétique <sup>[6]</sup>		(9)	3
<b>Sous-total</b>		<b>(27)</b>	<b>(5)</b>	
<b>Apport au bénéfice net (à la perte nette) ajusté</b>			-	-
Ajustements <sup>[7]</sup>			(5)	3
<b>Apport au bénéfice net (à la perte nette)</b>			<b>(5)</b>	<b>3</b>

[1] Comprend les honoraires de gestion facturés par la plateforme de placement sur le capital exclusif. Les honoraires de gestion versés par la Société sont déduits des produits tirés des activités d'investissement.

[2] Le bénéfice tiré des honoraires est une mesure financière non conforme aux normes IFRS. Les éléments exclus du bénéfice tiré des honoraires sont inclus au poste Autres. Se reporter à la section Mesures financières non conformes aux normes IFRS au début de cette présentation pour obtenir plus d'information.

[3] Se reporter à la section Autres mesures au début de cette présentation pour obtenir plus d'information.

[4] Comprend la quote-part revenant à la Société du bénéfice (de la perte) de Wealthsimple.

[5] Certains montants ont été reclassés dans les chiffres comparatifs afin qu'ils soient conformes à la présentation adoptée pour la période considérée.

[6] Comprend la quote-part revenant à la Société du bénéfice (de la perte) lié aux participations directes dans les infrastructures énergétiques et dans les activités consolidées de PPSIE.

[7] Se reporter à la section Mesures financières non conformes aux normes IFRS au début de cette présentation pour obtenir plus d'information. Se reporter à la partie A du rapport de gestion de la période considérée de la Société pour obtenir plus de renseignements.

# Abréviations

Les abréviations suivantes sont utilisées dans la présente présentation :

<b>adidas</b>	adidas AG	<b>LMPG</b>	LMPG inc.
<b>Bellus Santé</b>	Bellus Santé inc.	<b>M\$</b>	Millions de dollars
<b>Bénéfice net ajusté</b>	Bénéfice net ajusté lié aux activités poursuivies	<b>Mackenzie</b>	Corporation Financière Mackenzie
<b>ChinaAMC</b>	China Asset Management Co., Ltd.	<b>Northleaf</b>	Northleaf Capital Group Ltd.
<b>Concentrix</b>	Concentrix Corporation	<b>OMS</b>	Organisation mondiale de la Santé
<b>Crédit lié aux infrastructures</b>	Power Sustainable Infrastructure Credit Manager, L.P.	<b>OPRCNA</b>	Offre publique de rachat dans le cours normal des activités
<b>Droits jumelés</b>	Droits à la plus-value des actions jumelées	<b>PCGR</b>	Principes comptables généralement reconnus
<b>EDC</b>	Exportation et développement Canada	<b>Peak</b>	Peak Achievement Athletics Inc.
<b>Empower</b>	Empower Insurance Company of America	<b>PEM</b>	Performance Equity Management, LLC
<b>Financière Power ou CFP</b>	Corporation Financière Power	<b>Power Corporation, PCC, Power ou la Société</b>	Power Corporation du Canada
<b>G\$</b>	Milliards de dollars	<b>Power Sustainable</b>	Capitaux durables Power Inc.
<b>GBL</b>	Groupe Bruxelles Lambert	<b>Power Sustainable Manager</b>	Power Sustainable Manager Inc.
<b>Great-West Lifeco</b>	Great-West Lifeco Inc.	<b>PPSIE</b>	Partenariat Power Sustainable en infrastructure énergétique
<b>IFRS</b>	Normes internationales d'information financière	<b>Putnam</b>	Putnam U.S. Holdings I, LLC
<b>IG Gestion de patrimoine</b>	Groupe Investors Inc.	<b>Rawlings</b>	Rawlings Sporting Goods Company Inc.
<b>IGM ou Financière IGM</b>	Société financière IGM Inc.	<b>Rockefeller</b>	Rockefeller Capital Management
<b>IMM</b>	Impôt minimum mondial	<b>Sagard</b>	Sagard Holdings Inc.
<b>Infrastructure énergétique</b>	Power Sustainable Infrastructure énergétique	<b>TSX</b>	Bourse de Toronto
<b>JVAERG</b>	Juste valeur par le biais des autres éléments du résultat global	<b>Wealthsimple</b>	Wealthsimple Financial Corp.
<b>Lion</b>	La Compagnie électrique Lion		
<b>Lios</b>	Power Sustainable Lios Inc.		